






POWER FÜRS SHARETOO AUTOABO

So laden Sie Ihr E-Auto

-  Finden Sie eine Ladesäule, z.B. mit Hilfe einer Ladeanbieter App, dem Navigationssystem des Fahrzeuges oder einer Internet-Suche nach „Ladesäulen in meiner Nähe“.
-  Zur Autorisierung Ihrer Zahlung scannen Sie den QR Code an der Ladesäule. Alternativ kann der Ladeprozess mit einer Ladekarte gestartet werden. Diese erhalten Sie bei einem Anbieter Ihrer Wahl.
-  Ladekabel anschließen. Dieses befindet sich im Fahrzeug oder direkt an der Ladesäule.
-  Entfernen Sie das Ladekabel zuerst vom Fahrzeug und danach von der Ladesäule, sollte es nicht an der Ladesäule fixiert sein.
-  Startklar für die Fahrt!

Anbieter in Österreich:

- MOON POWER
- SMATRICS
- ÖAMTC ePower
- Energieanbieter im jeweiligen Bundesland wie z.B. Wien Energie, Salzburg AG
- u.v.m.

Für Businesskunden:

- Routex
- Shell

Wie lange dauert es, das E-Fahrzeug vollständig aufzuladen?

Je nach Ladeart kann die Dauer zwischen 30 Minuten und einigen Stunden betragen. Bei einer üblichen Haushaltssteckdose dauert der Ladevorgang bis zu 10 Stunden.

Wechselstrom-Ladesäulen benötigen dagegen nur wenige Stunden. Am schnellsten sind die Gleichstrom-Ladesäulen an Autobahnen, die ein Fahrzeug in weniger als 30 Minuten bis zu 80 Prozent aufladen.

Wie kann ich die Reichweite beeinflussen?



Durch energieeffizientes Fahren (gleichmäßiges und vorausschauendes Fahren, frühes Abbremsen/Rekuperieren, Verwenden des ECO-Modus) und minimalem Einsatz von zusätzlichen Stromverbrauchern (Heizung, Lüftung, Radio) kann die Reichweite gesteigert werden.



Wenn Sie am Ganghebel „**Modus B**“ einstellen, wird möglichst viel Energie der Motorbremse gleich wieder umgewandelt und gespeichert. Dieser Vorgang nennt sich Rekuperation.



Wählen Sie am Display den Modus „**Eco**“ oder „**Range**“. So werden das Ansprechverhalten des Gaspedals, Drehmoment und Motorleistung auf einen geringeren Verbrauch optimiert.



Beschleunigen Sie zügig auf die erlaubte Geschwindigkeit und gehen Sie dann vom Gas. Dadurch rollt das Fahrzeug weiter, ohne Energie zu benötigen. Das nennt man **Segeln**.

Ich habe eine Panne mit dem E-Fahrzeug. Darf ich die Abschleppung selbst organisieren oder durchführen?

Nein, das Fahrzeug darf auf keinen Fall konventionell abgeschleppt werden. Die Pannen & Road Assistance Rufnummern finden Sie auf der sharetoo Autoabo Website oder auf den übergebenen Unterlagen.

